

10.hét Március 8-12.

2020. 03. 08. - Hétfő

Matematika

- *10-re pótlás gyakorlása.* Minek mi a párja? Mi ezt labdázva gyakoroltuk. Én kérdeztem, hogy például 2-nek mi a párja? Dobtam a labdát, ők válaszoltak, hogy 8. Ezt bármilyen játék közben tudják gyakorolni, ahol egymásnak lehet adogatni. Labdázás, tollas például. Lehet mindennapos is a játék, minél többször gyakorolják.
- *Számszomszédok.* Ismétlésképp: Egyes szomszéd: Ami közvetlenül mellette „lakik”. Pl. 12-nek a 11 és a 13. Páros szomszéd: Nem feltétlenül mellette lakik, ami legközelebb van hozzá és páros. Pl. 12-nek a kisebb a 10, nagyobb a 14. Páratlan szomszéd: Szintén nem biztos, hogy közvetlenül mellette, ami legközelebb van hozzá és páratlan. Pl. 12-nek a kisebb a 11, a nagyobb 13. Vitek haza számegeyenest, az is segítség, de a könyvben is több helyen fellelhető, pl. 28. oldal.
- **Feladat:** Rajzold le a füzetedbe a házikókat és írd le a számok szomszédjait!


Egyes szomszéd



Páros szomszéd



Páratlan szomszéd



- *Sorszámok.* A sorszámok végén mindig pont van. Meg kell számolni, hányadikként következik a sorban. Mi ezt órán mindig úgy mondtuk, hogy ha azt szeretnénk, hányadik játékkal szeretnék játszani a polcról, akkor meg kell számolni, és pontot írok a végére, mert *pont* azt a játékot szeretném a sok közül. Balról jobbra haladunk.
- **Feladat:** Tk.33. oldal./3.

Olvasás

- *Gyakorlás.* Olvasókönyv 119. oldal. Órán még el tudtuk olvasni a szótagokat és szavakat. A kis mesét csak meghallgatták. Próbálják meg elolvasni most egyedül, kétszer-háromszor. Mondatoknál, szövegeknél először elolvassák a mondatot, majd megpróbálják egybe az egészet kimondani, nem szótagolva, persze közben nézik a szöveget, ujjukkal követik.

2020.03.09. - Kedd

Írás: Gyakoroljunk! Zöld ceruzás írás munkafüzet 70.oldal. Írjunk „r” betűvel! Fejezzük be az oldalt!

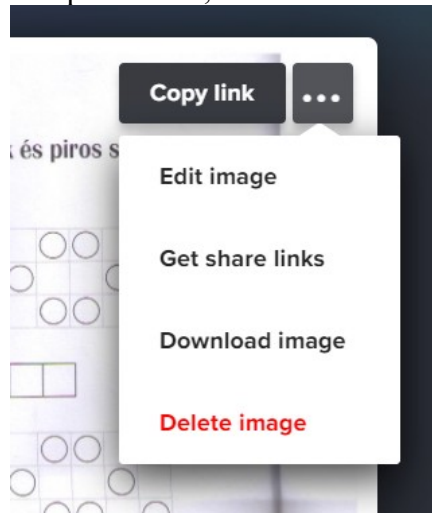
Olvasás:

- Olvassunk! Olvasókönyv 118.oldalon „Lepke, lepke szállj le” című kis versikét olvassuk el ötször! Próbáljuk meg visszamondani, hogy már nem szótagoljuk. (persze nem kell megtanulni, csak lehet vele játszani) Találtam hozzá egy rövid, zenés bemutatót, amit tudnak videó után játszani. Az alábbi linken elérhető: <https://www.youtube.com/watch?v=t5TRdMCLwLM> Youtube-ra beírva „Zenekuckó Lepke lepke...” néven találjuk meg. Más ismert gyerekdalok is megszólalnak benne.
- Egy kis játék a cs betűvel: <https://wordwall.net/hu/resource/1761485/olvas%c3%a1s/k%c3%a9p-sz%c3%b3-egyez%c3%a9s-cs-bet%c5%b1vel> (Kép szó egyezés cs betűvel).
- **Feladat:** Ok.118.oldalon olvassák el a kérdéseket, és húzzák a megfelelő képhez. Csináltunk már ilyen órán többször, mindig ügyesek voltak.

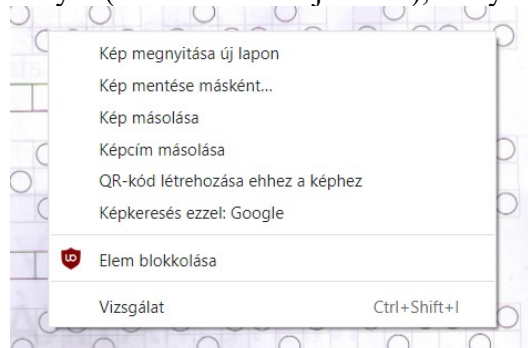
Matek:

• **Feladat:** Munkafüzet 24.oldal/3. Színezz az állításoknak megfelelően!
(Segítség, de előbb maguktól próbálják meg megfejteni! 1. Pontosan 11 lepke legyen kiszínezve. Ötten kevesebb virág legyen, mint amennyi lepke. Eggyel több gomba legyen, mint virág.)

- **Feladat:** Munkafüzet 25.oldal/1. feladat
- **Feladat:** Egy nyomtatható feladatlap. A feladatlap ezen a linken érhető el: <https://imgur.com/w8N9pvd>
- Letöltés menete: Ha az egeret a képre viszitek, a jobb felső sarokban megjelenik három pont. Erre rákattintva felugrik egy menü, ott a „download image” fülre kattintva letöltődik, és ki lehet nyomtatni.(A „letöltések” mappába tölti le alapértelmezett esetben.) Ha kérdéseitek van a letöltéssel kapcsolatban, keressetek bátran!



- Egy másik megoldás: Egér jobb gombjával (vagy laptopon is a jobboldali gombbal) rákattintunk a képre, és feldobja, hogy „kép mentése másként”. Így már csak le kell töltenünk a megfelelő helyre (ezt ti választhatjátok ki), és nyomtathatjuk.



- A feladat: 1. Ki kell színezni annyi korongot, amennyit a bontott alak mutat. Késsel a tízeseket, pirossal az egyeseket. 2.feladat: Folytatni kell a sort, 3-ig. Egyszerű visszaszámolás.

2020. 03. 10. - Szerda

Olvasás

- **Feladat:** Borítékos, 20.oldal. A szótagokból kell értelmes szavakat kirakni. A színeket bárhogy keverhetik, dolgozzanak nyugodtan kreatívan! Van hozzá egy „puska” is a kirakható szavakkal, használják nyugodtan, de először próbálják meg anélkül, kreatívan, bátran.
- **Feladat:** Borítékos, 21.oldal. Rakják ki egymás alá a képeket, azután olvassák el a mondatokat, és tegyék a megfelelő kép mellé.
- **Feladat:** Szövegértés fejlesztő gyakorlatok c. könyv (az új, narancssárga, vékony), 4.oldal/1.feladat: Kösd össze a szót a hozzá tartozó képpel! Akinek nem lenne meg a tankönyv, annak feltöltöttem ide az oldalt: <https://imgur.com/5zyq3MC> (nyomtatható)
- **Játék:** <https://wordwall.net/hu/resource/7871716/olvas%c3%a1s/b-d-differenci%c3%a1l%c3%a1s> A feladat: arra a vakondra kell ütni, amelyik „b” betűt mutat. Játszottunk ilyet „r” betűvel, nagyon élvezték.

Matek:

- A 20-as számkör. Nyomtatható feladatlap: <https://imgur.com/GNL9OhR>

Feladat:

1. feladat: Tízhez mennyit adjak, hogy ... legyen? Bontás. Pl. $11=10+1$.

2. feladat: A „tízre pótlás” kivonással. Mennyit vegyek el, hogy 10 maradjon?

A 3-4.-es feladat NEM kell! (Akinek kedve van, nyugodtan oldja meg, de nem kötelező!)

Számegyenest használják még bátran!

- Számolás tízes átlépéssel: Tankönyv 37.oldal/4. - összeadás 39.oldal/3. - kivonás

Írás:

Vegyék elő az írásfüzetüket. Az utolsó írásuk után hagyjanak ki egy sort. Megbeszéltük, hogy egy sor annak számít, amit vastag vonallal jelölünk. Mindig a vastag vonalra írunk! Bal oldalon kezdünk.

Keressenek a lakásban, szobájukban, udvaron 5 olyan dolgot, amit már le tudnak írni. Írhatnak folyamatosan, nem kell mindig új sort kezdeni, csak amikor már nem fér el! Nem kell ilyenkor mindig kihagyni egy sort.

Ha nem tudják eldönteni, hogy a magánhangzó a szóban hosszú vagy rövid, mondják ki, a legtöbbször segít. Például, amikor azt akarja írni, hogy „apu”. Akkor hogy mondd? Apu? Vagy apúúú? Ilyenkor rá szoktak jönni. De természetesen itt most egyáltalán nem a helyesírás számít :)

2020. 03. 11. - Csütörtök

Írás

Zöld ceruzás írás munkafüzet 71.oldal. Az első négy sor (a képekig!) A képek, amit le kell írni: tör, zár, mér, sír.

A szavakhoz és szótagokhoz csak annyit kell írni, amennyit pont jelöl!

Matek:

- Számok bontása játékos feladat: <https://www.okosdoboz.hu/feladatsor?id=101>
- Nyitott mondatok gyakorlása: Tankönyv 39.oldal/4.

- Több-kevesebb: Ki(s)számoló 21.oldal/1.2.3.4.5.6. Rajzolj a jeleknek megfelelően, és írd a kis négyzetekbe, mennyit rajzoltál! Akinek nem lenne meg a könyv, feltöltöttem ide is az oldalt: <https://imgur.com/iyzPPfp> (nyomtatható)

2020. 03. 12. - Péntek

Olvasás:

- Labdás Feladatlapok II. 48.oldal Rajzolós feladat.
- Borítékos feladatok 22.oldal Válogassák szét a képeket, és tegyék őket egymás alá. Olvassák el a mondatokat és tegyék a képek mellé. Mindegyik képhez KETTŐ mondat tartozik.

Technika:

Töltsétek együtt a napot! Süssetek, főzzetek, ha van rá lehetőség, játszatok!